


vous invite à bord d'OVNI *!

Ajoutez l'option de réalité augmentée sur vos bornes interactives grâce à une application inédite.


Comment ça marche ?

Testez les visuels à suivre sur ce document :


- 1/ en téléchargeant gratuitement l'application OVNI BREST disponible sur IOS et ANDROID
- 2/ En cliquant sur le bouton "réalité augmentée" et en mettant l'ensemble du visuel dans l'écran de votre smartphone



Placez toute l'image à scanner dans votre écran



Placez toute l'image à scanner dans votre écran



Placez toute l'image à scanner dans votre écran